


PLATTENSÄGE

SMART CUTTING
PLATTENSÄGE




Energieversorgung

- ▶ Schutzschalter
- ▶ Notfall-Schalter




Rechtsseitige Führung

- ▶ verwendbar zum Anlegen und Vermessen des Materials, hilft beim Führen der Platte mit besonders geringem Kraftaufwand
- ▶ erleichtert den Zuschnitt kleiner oder größerer Platten
- ▶ beim Zuschnitt einer größeren Platte kann die Bahn bis zur maximalen Breite erweitert werden



Sägeblattschutzhaube

- ▶ Arbeitssicherheit hat oberste Priorität
- ▶ die Schutzhaube aus transparentem Polycarbonat gibt direkten Einblick in den Schneidkanal
- ▶ Bürstfellaufgabe verbessert Staubabsaugung.
- ▶ Abdeckung mit 50-mm-Lagerung erlaubt Zuführung auch stärkerer Platten



Linksseitige Führung

- ▶ kann erweitert werden
- ▶ erleichtert den Zuschnitt größerer Tafeln
- ▶ abnehmbar für den Transport der Maschine



Sägeblatt-Kastenabdeckung

- ▶ Transparentes Material verbessert Durchblick und Sicherheit
- ▶ Zustand des Sägeblattes direkt einsehbar
- ▶ Abdeckung lässt sich mit nur einem Handgriff entfernen
- ▶ einfacher Wechsel des Sägeblattes



Staubsauger und Auffangbehälter

- ▶ Leistungsstarke 1240-W-Turbine für die Staubabsaugung
- ▶ Transparente vorderseitige Abdeckung ermöglicht die Kontrolle des Auffangbehälters
- ▶ Abnehmbarer Staub-Auffangbehälter für eine schnelle Entleerung und Reinigung

Irrtümer oder Druckfehler sind vorbehalten und nicht bindend.